









# Feldalphorn (1923m)

Kitzbüheler Alpen (Tirol)

Kurzinformatio	
 1000 HM	 Dez - Feb
 I	 min. 1h45min
 I	 II
 II	 II




## Ausgangspunkt

Wildschönau, Schwarza

## Charakter

Typische Hochwintertour ideal für Anfänger, auch Saisonanfänger





## Aufstieg

Ca. 300m nach der Ortstafel von einem Parkplatz entlang des Sommerweges nach Prädasten. Danach über freie Wiesen, immer wieder an Wegkreuzungen zu den Wegweisern zurückkehrend, über die Unterberger Alm zur Feldalm. Von hier am besten in einem weiten Bogen am Rücken rechts der Alm zum Gipfel.

## Abfahrt

Wie Aufstieg, bei stabilen Bedingungen kann man auch direkt vom Gipfel in den Graben abfahren.



## Bemerkung

Viele sanfte Wiesenhänge, die meist schon am Saisonanfang ohne Feindkontakt zu befahren sind.