









Große Rube (2093m)

Rottenmanner Tauern (Steiermark)

Kurzinfor	
 500 HM	 Feb - Apr
 II	 min. 1h15min
 II	 I
 II	 II

Ausgangspunkt

Hohentauern, Edelrautehütte (1670m)

Charakter

Kurze Firntour mit lästigem Zustieg

Aufstieg

Entweder ca. 500m vor der Hütte entlang einer Forststraße oder von der Hütte weg quer durch den Wald flach bis zur Ochsenkarhütte. Dann über die Ebene und nordöstlich steil zum Gipfel.

Abfahrt

Wie Aufstieg; eventuell über eine der Rinnen



Bemerkung

Bei sicheren Verhältnissen ist zu empfehlen übers Hauseck und die steile NO-Rinne ins Ochsenkar zu gelangen, dann erspart man sich den flachen Zustieg.