









# Kleiner Gilfert (2388m)

Zillertaler Alpen (Tirol)

Kurzinfo	
 900 HM	 Nov-Dez
 II	 Min. 1h30min
 II	 I
 II	 II



## Ausgangspunkt

Hochfügen, PP Zillertal Shuttle

## Charakter

Nette Saisoneinstiegstour.

## Aufstieg

Vom PP entlang der Rodelbahn zum Pfundsalm Niederleger, dann weiter auf der Straße zum Mittelleger. Je nach Schneelage weiter auf der Straße oder besser abkürzend hoch, allerdings zuletzt auf der Straße um einen markanten Felskopf herum. Danach direkt auf den mäßig steilen Gipfelhang.

## Abfahrt

Wie Aufstieg.



## Bemerkung

Es ist schon eine sehr straßenlastige Tour, besser ist's auf der Rückseite zur Nurpensalm abzufahren und wieder Richtung Pfaffenbichl aufzusteigen oder am Rückweg den Kra-xentramer mitzunehmen.