









# Lodron (1925m)

Kitzbüheler Alpen (Tirol)

Kurzinformatio	
 1100 HM	 Dez - Feb
 II	 min. 2h
 II	 II
 II	 II



## Ausgangspunkt

Kelchsau, Steinerbrücke

## Charakter

Klassische einfache Hochwintertour

## Aufstieg

Von der Steinerbrücke in Richtung Südosten entlang der Straße (Rodelbahn). Man passiert den Hintersteinerhof und gelangt zur Jausenstation Sonnblick, eventuell kann man auch ein wenig abkürzen. Danach immer östlich über Wiesen und lichte Waldstücke über die Demmelshüttenalmen, zu den unteren und oberen Lodronalmen. Zuletzt etwas steiler auf die Gipfelkuppe.

## Abfahrt

Wie Aufstieg,



## Bemerkung

Bei sehr sehr guter Schneelage kann man auch ziemlich direkt durch steile Waldpassagen zu den Demmelshüttenalmen aufsteigen bzw. abfahren, ist halt individueller

