









Schafgrübler (2922m)

Stubai Alpen (Tirol)

| Kurzinfor | |
|---|---|
|  1300 HM |  Jan - Mai |
|  III |  min. 3h |
|  II |  II |
|  III |  III |



Ausgangspunkt


Lüsens, Ghf. Lüsens

Charakter

Tolle nicht allzu überlaufene Tour

Aufstieg

Auf der Langlaufloipe taleinwärts bis kurz vor die imposanten Eisfälle. Dann links über freie Hänge aber nach spätestens 200hm nach rechts in bewachsenes Gelände. Hier rechts haltend hoch bis man an einer Felswand ansteht. Nun folgt der enge und ausgesetzte Übergang ins Horntal, der etwas knifflig und schwer zu finden ist. Danach im Horntal immer gerade aus bis zum Großen Horntal Joch, dann am Grat nach rechts zum Gipfelkreuz.



Abfahrt

Wie Aufstieg, Gipfelhang nur bei stabilen Bedingungen.

Bemerkung

Man kann auch noch das Kleine Hornfeld Joch oder P2787m dazuhängen.