









# Schafssiedel (2447m)

Kitzbüheler Alpen (Tirol)

Kurzinfo	
 1200 HM	 Dez - Mrz
 II	 min. 2h30min
 II	 II
 II	 II



## Ausgangspunkt

Kelchsau, Brennhütte (4€ Maut)

## Charakter

Interessante Tour mit weitläufigen Abfahrtsmöglichkeiten

## Aufstieg

Kurz vor der Brennhütte entlang einer Forststraße entlang des Frommbachs taleinwärts. Über eine Waldschneise zur Neuhögenalm und weiter über mittelsteile Hänge auf einen Rücken. Hier beginnt eine längere Gratwanderung, zuletzt erfolgt noch ein kurzer Gipfelaufschwung. Das Gipfelkreuz liegt etwas versteckt weiter hinten.



## Abfahrt

Wie Aufstieg bzw. direktere Varianten Richtung Frommalm sind möglich.

## Bemerkung

Wenn man zur Frommalm abfährt bietet sich ein Anstieg auf das Bärenalköpfli (ca. 600hm) an. Von dort kann man ostseitig zur Brennhütte abfahren.